
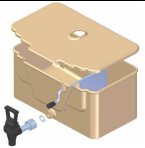


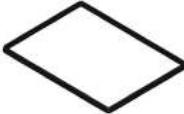

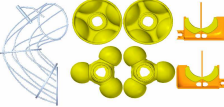
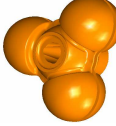





SPEED - Z 32 - Z 38

ARTICULO	DESCRIPCIÓN	COMPOSICIÓN	FOTO
33.0001.002	CUÑA EXTR. DERECHA ASP (Pivotes)	Cuña extractora derecha ASP: (Para máquinas con número de serie posterior a 207530)	
33.0002.002	CUÑA EXTR. IZQUIERDA ASP (Pivotes)	Cuña extractora izquierda ASP: (Para máquinas con número de serie posterior a 207530)	
33.0004.000	KIT POMOS HEMBRA PLÁSTICO	Pomo hembra plástico (2uds): (Valido para todos los números de serie)	
33.0005.000	PALA CUÑA EXTRACTORA	Cuña extractora plástico: (Para máquinas con número de serie anterior a 207530)	
33.0006.000	SOPORTES PIVOTE CUÑAS EXT.	Soporte cuña extractora (2uds): (Para máquinas con número de serie posterior a 207530)	
33.0010.000	KIT RETEN C/ TORNILLOS v. 2.0	Soporte reten + Reten muelle inox + Junta plana silicona + Tapon (4uds) + Tornillo DIN 912 (4uds): (Para máquinas con número de serie posterior a 218197)	
33.0011.000	KIT RODAMIENTOS 6007 (2 uds.)	Rodamiento 6007 2RS (2uds): (Valido para todos los números de serie)	
33.0012.000	PORTACUCHILLA v 1.0	Portacuchilla V 1.0: (Para máquinas con número de serie anterior a 207530)	
33.013.002	CUBIERTA ZUMEX SPEED	Cubierta Speed + Salidas laterales (2uds) + Perfil silicona: (Valido para todos los números de serie)	
33.0013.001	PORTACUCHILLA ASP v 2.1	Portacuchillas V 2.1 ASP: (Para máquinas con número de serie posterior a 207530)	
33.0015.000	KIT ANILLO SEG. DIN 472 I-62	Anillo seguridad (4uds): (Valido para todos los números de serie)	

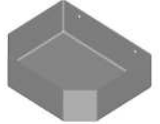




SPEED - Z 32 - Z 38

ARTICULO	DESCRIPCIÓN	COMPOSICIÓN	FOTO
33.0024.001	KIT TAMBORES HEMBRA ASP (2uds)	Tambor hembra plástico ASP (2uds): (Valido para todos los números de serie)	
33.025.000	DEPOSITO ZUMO INY. (COMPLETO)	Cuerpo deposito zumo V 2.0 + Tapa deposito zumo V 2.0 + Agitador deposito V 2.0 + Grifo SPB-F + Tuerca grifo SPB-F + Prolongador grifo SPB-F: (Valido para los podium actuales, con las guias en la parte inferior)	
33.0025.000	KIT SEPARADOR RODAMIENTOS INT.	Separador interior (4uds): (Valido para todos los números de serie)	
33.026.000	KIT DEPOSITO PODIUM v.1.0	Deposito zumo (completo) + Bandeja acople deposito V 2.0 + Soporte deposito (2uds) + Tornillo DIN 7981B (4uds) + Prolongador bandeja: (Para actualizar muebles antiguos, con las guias en el lateral)	
33.0026.000	PERFIL GOMA BASE SPEED	Perfil base: (Valido para todos los números de serie)	
33.0027.000	RETEN 40x62x7DL C/MUELLE	Reten 40x62x7DL con muelle inox: (Para máquinas con número de serie entre 163000 y 218924)	
33.029.000	KIT EXPRIMIDO D65 Z SPEED NSF	Tambor macho D65 (2uds) + Tambor hembra D65 (2uds) + Tubo alimentador D65 + Cuña extractora derecha + Cuña extractora izquierda + Suplemento cuña D65 (2uds) + Volante macho: (Para máquinas con número de serie posterior a 207530)	
33.0031.001	TAMBOR MACHO EXPRIMIDORAS ASP	Tambor macho plástico ASP: (Valido para todos los números de serie)	
33.0033.000	KIT REENVIO SPEED COMPLETO	Grupo reenvio completo: (Valido para todos los números de serie) <b>En máquinas con números de serie anteriores a 353371 incluidos los números 353375, 353376, 353377, montar también con la referencia 33.0108.000</b>	
33.034.003	ALIMENTADOR S/M BAYONETA	Cuerpo alimentador + Reenvio 33.0033.000 + Cesta alimentador + Rotula 33.0108.000 + Volante + Tapa trasera inox + Soporte aluminio + Eje plato (33.0088.000) + Plato alimentador 33.0034.000 + Codo alimentador D85: (Valido para todos los números de serie)	
33.0034.000	PLATO ALIMENTADOR SPEED	Plato alimentador Speed: (Valido para todos los números de serie)	




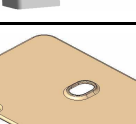
SPEED - Z 32 - Z 38

ARTICULO	DESCRIPCIÓN	COMPOSICIÓN	FOTO
33.0035.000	MÓDULO DIGITAL 230v	Modulo digital 230V + Pila de Litio 3V: (Valido para todos los números de serie)	
33.0037.000	KIT EXPRIMIDO D65 Z SPEED NO NSF	Tambor macho D65 (2uds) + Tambor hembra D65 (2uds) + Tubo alimentador D65 + Cuña extractora derecha + Cuña extractora izquierda + Suplemento cuña D65 (2uds) + Soporte pivote cuña (4uds): (Para máquinas con número de serie anterior a 207530)	
33.0038.000	KIT CUÑA GUIA INCLINADA IZQ.	Soporte izquierdo + Pala extractora + Tornillo DIN 933 (2uds) + Arandela DIN 9021 (2uds) + Tuerca DIN 1587 (2uds): (Para máquinas con número de serie entre 163000 y 207530)	
33.0039.000	KIT CUÑA GUIA INCLINADA DCHA.	Soporte derecho + Pala extractora + Tornillo DIN 933 (2uds) + Arandela DIN 9021 (2uds) + Tuerca DIN 1587 (2uds): (Para máquinas con número de serie entre 163000 y 207530)	
33.0041.000	KIT CUÑA EXTRACT. GUIA RECTA	Soporte recto + Pala extractora + Tornillo DIN 933 (2uds) + Arandela DIN 9021 (2uds) + Tuerca DIN 1587 (2uds): (Para máquinas con número de serie anterior a 163000)	
33.0043.000	MÓDULO ELECTRÓNICO 230vON/OFF	Modulo electrónico 220/240V: (Valido para todos los números de serie)	
33.0044.000	MÓDULO ELECTRÓNICO 115vON/OFF	Modulo electrónico 115V: (Valido para todos los números de serie)	
33.0046.000	MÓDULO DIGITAL UL 115v	Modulo digital 115V + Pila de Litio 3V: (Valido para todos los números de serie)	
33.0047.000	MÓDULO CONTROL COOLER 230v	Modulo control fotocelulas 230V: (Valido para todos los números de serie)	
33.0048.000	MÓDULO CONTROL FRESH 115v	Modulo control fotocelulas 115V: (Valido para todos los números de serie)	
33.0055.000	KIT ESCUADRAS BASE SPEED	Escuadra izquierda + Escuadra derecha + Tornillo DIN 912 (4uds) + Arandela DIN 125 (2uds) + Arandela DIN 9021 (2uds): (Valido para todos los números de serie)	

SPEED - Z 32 - Z 38

ARTICULO	DESCRIPCIÓN	COMPOSICIÓN	FOTO
33.0056.000	BANDEJAPUERTAPODIUM SPEED	Bandeja goteo + Tuerca DIN 986 (2uds) + Arandela DIN 125 (2uds) + Tornillo DIN 7991 (2uds): (Valido para todos los números de serie)	
33.0057.000	KIT TUBO DESAGÜE EXPOSITOR	Manguera + Empalme rápido + Racor 3/4"-1/2 + Abrazadera: (Valido para todos los números de serie)	
33.0058.000	KIT HORQUILLA CUCHILLA INOX	Base kit horquilla cuchilla inox + Trasera + Varilla + Portacuchillas V 2.1 + DIN 7991 Screw (2uds): (Para actualizar máquinas anteriores al número de serie 207530)	
33.0059.100	CAPUCHON PULSADOR REDONDEADO	Capuchón doble pulsador: (Solo para máquinas con número de serie posterior a 382494) <b>**Para las máquinas anteriores a este número se debe montar el kit 33.0085.000)</b>	
33.0060.000	GRIFO SPB-F (COMPLETO)	Junta de silicona + Prolongador + Tuerca grifo + Grifo SPB-F: (Valido para todos los números de serie)	
33.0062.000	AGITADOR DEPOSITO COMPLETO	Empuñadura negra + Agitador depósito v.2.0: (Valido para el kit 33.025.000)	
33.0063.000	SOPORTE DEPOSITO COLOR INY	Soporte depósito V 2.0 (2uds): (Valido para el kit 33.025.000)	
33.0064.000	FRONTIS + BANDEJA SPEED	Frontis bandeja goteo con cierre + Bandeja goteo + Deslizante adhesivo (4uds) + Tuerca DIN 986 (2uds) + Arandela DIN 125 (2uds) + Tornillo DIN 7991(2uds): (Valido para todos los números de serie)	
33.0067.000	KIT VOLANTES POLIJUNTA	Volante plástico inyección (2uds) + Junta silicona (2uds): (Valido para todos los números de serie)	
33.0068.000	CUBETA ZUMO SPEED	Cubeta zumo plástico + Perfil silicona: (Para máquinas con número de serie posterior a 207530)	
33.0069.000	BASE SPEED INOX TAPON JUNTA	Base clásica inox + Tapon GPN300 negro + Perfil base: (Valido para todos los números de serie)	

SPEED - Z 32 - Z 38

ARTICULO	DESCRIPCIÓN	COMPOSICIÓN	FOTO
33.0083.000	TAPA DEPOSITO COOLER	Tapa depósito cooler: (Valido para todos los números de serie)	
33.0085.000	KIT PULSADOR ON/OFF	Pulsador ON/OFF + Capuchón silicona + Cuerpo pulsador NC/NO: (Utilizado en máquinas con número de serie posterior a 382494 y compatible con máquinas anteriores)	
33.0086.000	KIT SELECTOR SPE SELF-SERV MAN-AUT	Etiqueta AUTO - O - MAN + Cabeza conmutador 2 posiciones + Cuerpo pulsador NC/NO: (Valido para máquinas con número de serie posterior a 214242)	
33.0088.000	KIT EJE PLATO SPEED	Eje plato + Reten + Porta-reten + Junta torica + Anillo seguridad DIN 472+ Rodamiento 6005 2RS (2uds) + Anillo seguridad DIN 471: (Valido para todos los números de serie)	
33.0089.000	PULSADOR GRIFO FRONTAL INOX	Pulsador frontal grifo + Pulsador posterior grifo + Tornillo (2uds) + Iman: (Valido para todos los números de serie)	
33.0090.000	DEPOSITO COOLER	Depósito cooler 7L + Tapa depósito cooler + Junta depósito: (Valido para todos los números de serie)	
33.0092.000	CUERPO DEPOSITO COOLER	Deposito cooler 7L: (Valido para todos los números de serie)	
33.0095.000	TAPA DEPOSITO ZUMO V2.0 INY	Tapa deposito zumo V 2.0: (Valido para los podium actuales, con las guías en la parte inferior)	
33.0103.000	KIT MÓDULO BOTONERA DIG. 230V	Modulo botonera digital 230V + Bus conexión: (Valido para todos los números de serie)	
33.0104.000	KIT MODULO BOTONERA DIGITAL 115v	Modulo botonera digital 115V + Bus conexión: (Valido para todos los números de serie)	
33.0107.000	KIT ACT. REENVIO ALIMENT. SPEED	Eje reenvío completo + Rotula clásica montada: (Para actualizar máquinas con número de serie anteriores a 353371 incluidos los números 353375, 353376 y 353377)	

SPEED - Z 32 - Z 38

ARTICULO	DESCRIPCIÓN	COMPOSICIÓN	FOTO
33.0108.000	ROTULA ALIMENTADOR C/P SPEED	Rotula clásica montada: (Para máquinas con número de serie 353371, 353372, 353373, 353374, 353378 y posteriores, o máquinas actualizadas con el kit 33.0107.000)	
33.0110.000	KIT MOTOR 0.4CV 220/230V 50/60Hz	Motor 0.4CV 220/230V 50/60Hz + Pasamuros triple + Caja conexión portahembras: (Valido para todos los números de serie)	
33.0111.000	KIT MOTOR 0.5CV 120V 60HZ	Motor 0.5CV 120V 60Hz + Pasamuros triple + Caja conexión portahembras: (Valido para todos los números de serie)	
33.0112.000	KIT DETECTOR MAGNETICO L600mm	Detector magnético L=600mm + Junta silicona MFS + Junta plana + Tuerca Nylon + Caja conexión portahembras: (Para la cubeta de las maquinas Speed Self Service)	
33.0113.000	KIT DETECTOR MAGNETICO L1000mm	Detector magnético L=1000 + Tuerca Nylon + Faston hembra (2uds) + Terminal punta (2uds): (Valido para todos los números de serie)	
33.0114.000	BUS PULSADOR MECANICO	Bus pulsador mecánico: (Valido para todos los números de serie)	
33.0116.000	BUS CONEXION BOTONERA DIGITAL	Bus conexión botonera digital: (Valido para todos los números de serie)	
33.0118.000	KIT FOTOCELULAS COOLER EMIS/RECEPT	Fotocelula receptor + Fotocelula emisor + Cable prolongador H/M + Cable prolongador H/H: (Valido para todos los números de serie)	
33.0121.000	REDUCTOR SPEED REL : 1.35	Reductor MVF 49F Rel.1:35: (Valido para todos los números de serie)	
33.0123.000	GRIFO INOX FRONTAL	Grifo inox frontal: (Valido para todos los números de serie)	
33.0145.000	KIT ACTUALIZACION ASP	Tambor hembra ASP (2uds) + Tambor macho ASP (2uds) + Cuña extractora derecha ASP + Cuña extractora izquierda ASP + Portacuchillas V.2.1 ASP + Volante (4uds) + Junta silicona (4uds) + Etiqueta ASP: (Para máquinas con número de serie posterior a 207530)	



SPEED - Z 32 - Z 38

ARTICULO	DESCRIPCIÓN	COMPOSICIÓN	FOTO
33.0146.000	CONJUNTO DEPOSITO CORTEZAS SPEED	Deposito cuadrado Zumex Speed (2uds): (Valido para todos los números de serie)	
33.0148.000	KIT SOPORTE DEPOSITO MODIFICADO	Soporte depósito modificado (2uds) + Tornillo DIN 7981 Inox (4uds): (Valido para el kit 33.026.000)	
33.0150.000	CUBIERTA ZUMEX SPEED GRAFITO	Cubierta Speed color grafito + Salidas laterales color grafito (2uds) + Perfil silicona: (Valido para actualizar el color a todos los números de serie)	
33.0151.000	KIT SALIDA LATERAL SPEED GRAFITO	Salidas laterales color grafito (2uds): (Valido para actualizar el color a todos los números de serie)	
33.0152.000	DISPENSADOR FRESH COMPLETO 7L 230V	Dispensador Cooler 230V + Conjunto Depósito 7L: (Valido para todos los números de serie)	
33.0153.000	DISPENSADOR FRESH COMPLETO 7L 115V	Dispensador Cooler 115V + Conjunto Depósito 7L: (Valido para todos los números de serie)	
33.0154.000	DEPOSITO ZUMO GRAFITO (COMPLETO)	Cuerpo deposito grafito zumo V 2.0 + Tapa deposito zumo grafito V 2.0 + Soporte depósito grafito + Agitador deposito V 2.0 + Grifo SPB-F + Tuerca grifo SPB-F + Prolongador grifo SPB-F: (Valido para actualizar el color a los podium actuales, con las guías en la parte inferior)	
33.0155.000	TAPA DEPOSITO ZUMO GRAFITO	Tapa deposito zumo grafito V 2.0: (Valido para actualizar el color a los podium actuales, con las guías en la parte inferior)	